

# S-TROMLE

SIKKERHEDSTROMLE TIL SERIE 1200



## Fakta om Serie 1200

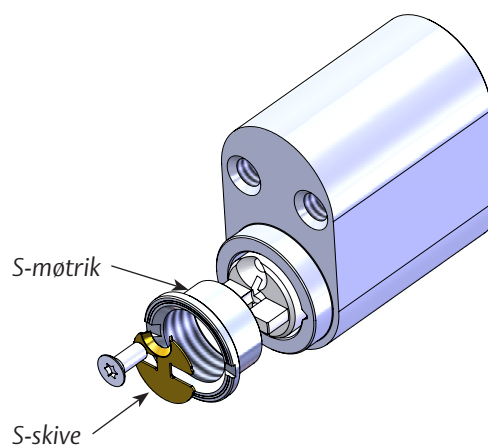
- Godkendt iht. DS/EN 1303
- Bore-sikring
- Dirke-sikring
- Patenteret profil
- Patenteret d12 teknologi
- Nøgler af nysølv
- Nøgler kan kun kopieres af godkendt ASSA ABLOY forhandler

## S-tromlen øger sikkerheden

Sikkerhedstromlen (s-tromlen) er en nyhed i ASSA ABLOYs Serie 1200 sortiment. Den er indført for at højne sikkerheden yderligere på udvendig oval cylinder og sikkerhedscylinder.

Den ekstra sikkerhed består i montagen af en møtrik bag på s-tromlen. S-møtrikken besværliggør forsøg på at udtrække tromlen, s-skiven hindrer opdirkning igennem profilen på tromlen, skruen fastholder s-skiven og sikrer, at s-møtrikken ikke kan dreje sig løs.

Serie 1200 er godkendt iht. DS/EN 1303:2015 grade 6/D, som anvendes af forsikringselskaberne.



December 2017

**ASSA ABLOY**  
Opening Solutions






ASSA ABLOY Opening Solutions Denmark A/S  
Borupvang 5D, 2750 Ballerup

info.dk.openingsolutions@assaabloy.com  
www.assaabloyopeningsolutions.dk

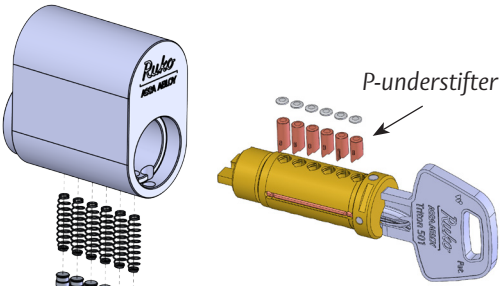
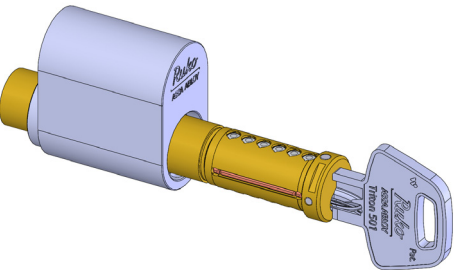
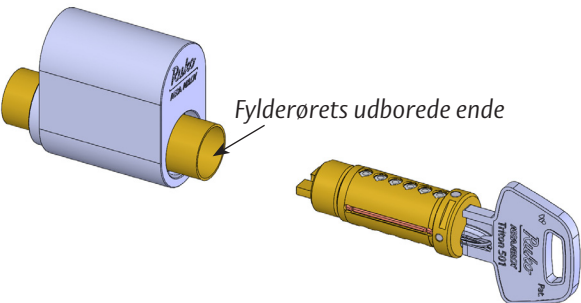
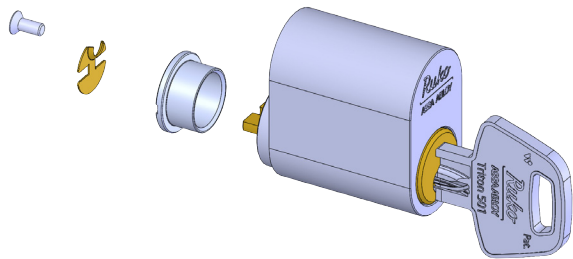
ASSA ABLOY is the global  
leader in access solutions

# S-TROMLE

SIKKERHEDSTROMLE TIL SERIE 1200

Varenummer	Betegnelse	Værktøj og komponenter
15 cm 350039	Fylderør til s-tromle Den ene ende af fylderøret er udboret så der er plads til gevindet på s-tromlen.	 <p>Fylderøret er udboret i den ene ende til s-tromlen</p>
5 cm 350037	Fylderøret kan både bruges til cylindre med s-tromle og cylindre uden s-tromle.	
948714	Værktøj til montering af s-møtrik, anvendes med bits-skruetrækker	
595050	S-møtrik af rustfrit stål	 <p>Må maks. spændes 1,0 Nm</p>
788700	S-skive	
793810	Skrue	

## Stiftning oval cylinder

 <p>1. Forbered cylinderhus og tromle med overstifter, fjedre og d12-understifter efter koden på den grønne nøglebrik.</p>	 <p>3. Indfør tromlen i fylderøret i cylinderhuset, så tromlens gevind er helt inde i røret.</p>
 <p>2. Fiksér overstifter og fjedre i cylinderhuset med fylderør 350037. Fylderørets udborede ende skal vende mod cylinderhusets front.</p>	 <p>4. Montér s-møtrik med værktøj 948714, s-skive og fastgør med skruen. Smør med original ASSA ABLOY Låsespray.</p>